

Elektro-tim d.o.o.  
Međimurska 28, 42000 Varaždin  
OIB: 75412567281

**BILJEŠKE  
UZ GODIŠNJI FINANCIJSKI IZVJEŠTAJ  
PODUZETNIKA  
ZA 2019. GODINU**

## **OSNOVNI PODACI O TRGOVAČKOM DRUŠTVU**

Sjedište trgovačkog društva Elektro-tim d.o.o. (u daljnjem tekstu: "Društvo") nalazi se na adresi Međimurska 28, 42000 Varaždin, u općini Varaždin, županija VARAŽDINSKA.

Ovlaštena osoba za zastupanje je Dubravec Damir.

Matični broj (MB), dodijeljen od DZS-a, je 02630460, a matični broj subjekta (MBS), dodijeljen od nadležnog trgovačkog suda, je 070092213.

Društvo je Privatno od osnivanja, a pripada kategoriji Mikro poduzetnik.

Kapital Društva je 100 % domaći te 0 % strani.

Temeljem Obavijesti o razvrstavanju poslovnog subjekta prema Nacionalnoj klasifikaciji djelatnosti, koju je izdao Državni zavod za statistiku Zagreb, osnovna djelatnost, odnosno predmet poslovanja Društva je/su:  
Elektroinstalacijski radovi

Status autonomnosti Društva: Autonomno društvo, nije bilo član grupe u izvještajnom razdoblju .

Prosječni broj zaposlenih krajem razdoblja u prethodnoj godini bio je 9, a na kraju tekuće 2019. godine je 8 zaposlenih.

U 2018. godini Društvo je poslovalo 12 mjeseci, a u 2019. godini 12 mjeseci.

## **OSNOVNE PRIPREME**

### **Izjava o usklađenosti**

Financijski izvještaji Društva sastavljeni su u skladu s Hrvatskim standardima financijskog izvještavanja (u nastavku HSFI) koje je objavio Odbor za standarde financijskog izvještavanja (u nastavku Odbor) u Narodnim novinama broj 86/15. HSFI nastali su sukladno Zakonu o računovodstvu (NN 120/16, NN 116/18) koje je donio Odbor na temelju članka 19., st 1. Zakona o računovodstvu (NN 120/16, NN 116/18).

Računovodstvene politike Društva su u skladu sa Zakonom o računovodstvu (NN 120/16, NN 116/18)) i Hrvatskim standardima financijskog izvještavanja (NN 86/15).

Financijski izvještaji sastavljeni su prema zahtjevima Pravilnika o strukturi i sadržaju financijskih izvještaja na temelju članka 19. stavka 5. Zakona o računovodstvu (NN 120/16, NN 116/18).

Društvo je u skladu s Pravilnikom o strukturi i sadržaju godišnjih financijskih izvještaja (NN 95/16) prilikom izrade financijskih izvještaja za 2019. godinu provelo reklasifikaciju usporednih podataka za 2018. godinu. Navedena reklasifikacija nije imala utjecaj na iskazan rezultat niti na pozicije aktive te kapitala i rezervi u usporednim financijskim izvještajima za 2018. godinu.

Društvo je tijekom godine usvojilo nove HSFI-eve koje je objavio Odbor u Narodnim novinama koji nisu imali utjecaja na usporedne podatke niti na računovodstvene politike prilikom definiranja financijskih izvještaja za 2019. godinu.

Financijski izvještaji pripremljeni su po načelu povijesnog troška i sastavljeni po načelu nastanka poslovnog događaja te pod pretpostavkom vremenske neograničenosti poslovanja.

#### **Funkcionalna i izvještajna valuta**

Stavke uključene u financijske izvještaje Društva iskazane su u kunama, tj. valuti primarnog gospodarskog okruženja u kojem Društvo posluje (funkcionalna valuta).

Na dan 31. prosinca tečaj kune u odnosu na ostale valute bio je:

31. prosinac 2018. godine: 1 EUR = 7,417575 HRK; 1 USD = 6,469192 HRK

31. prosinac 2019. godine: 1 EUR = 7,442580 HRK; 1 USD = 6,649911 HRK

#### **Transakcije u stranoj valuti**

Transakcije u stranim sredstvima plaćanja provode se u funkcionalnu valutu tako da se iznosi u stranoj valuti preračunavaju po srednjem tečaju HNB-a na dan transakcije. Dobici ili gubici od tečajnih razlika priznaju se u računu dobiti i gubitka (RDG).

## **ZNAČAJNE RAČUNOVODSTVENE POLITIKE**

#### **Priznavanje prihoda**

Prihodi se sastoje od fer vrijednosti primljene naknade ili potraživanja za prodane proizvode, robu ili usluge tijekom redovnog poslovanja Društva. Prihodi su iskazani u iznosima koji su umanjeni za PDV, trošarine, procijenjene povrate, rabate i diskonte. Društvo priznaje prihode kada se iznos prihoda može pouzdano mjeriti, kada će Društvo imati buduće ekonomske koristi i kada su zadovoljeni specifični kriteriji Društva koje su opisane u nastavku.

#### **Prihodi od prodaje robe**

Prihodi Društva se priznaju kada Društvo obavi isporuke kupcu, kada kupac ima slobodu određivanja prodajne cijene i kada ne postoji nijedna nepodmirena obveza koja bi mogla utjecati na prihvaćanje proizvoda od strane kupca. Isporučka je izvršena kad se proizvodi otpreme na određenu lokaciju, rizici gubitka prenesu na kupca i kad je utvrđeno jedno od navedenog: kupac prihvaća proizvode u skladu s ugovorom ili Društvo ima objektivne dokaze o tome da su svi kriteriji prihvaćanja zadovoljeni.

Prihodi od prodaje iskazuju se na temelju cijene iz ugovora o prodaji, umanjeni za procijenjene količinske popuste i povrate. Prodaja ne sadržava elemente financiranja, jer je rok naplate potraživanja u rasponu od 15 do 60 dana, što je u skladu s tržišnom praksom.

#### **Prihodi od usluga**

Prihodi od izvršenih usluga određuju se temeljem sklopljenog ugovora s fiksnom cijenom uz ugovorene rokove do najduže godine dana te se priznaju u razdoblju u kojem su usluge obavljene prema pravocrtnoj metodi tijekom razdoblja trajanja ugovora.

### **Prihodi od kamata**

Prihodi od kamata priznaju se na vremenski proporcionalnoj osnovi koristeći metodu efektivne kamatne stope. Prihodi od kamata od zajmova čija je naplata upitna, priznaju se koristeći metodu originalne efektivne kamatne stope.

### **Porez na dobit**

Društvo obračunava obvezu poreza na dobit u skladu s hrvatskim zakonom.

### **Nekretnine, postrojenja i oprema**

Nekretnine, postrojenja i oprema vrednuju se po trošku nabave umanjenom za ispravak vrijednosti (osim zemljišta). Trošak nabave se sastoji od nabavne cijene i svih troškova povezanih s dovođenjem sredstva u stanje spremno za uporabu.

Sredstva dugotrajne imovine nabavne vrijednosti niže od 3.500,00 kn otpisuju se u cijelosti prilikom stavljanja u uporabu (sitni inventar).

Obračun amortizacije počinje prilikom stavljanja u uporabu. Imovina u izgradnji i zemljišta se ne amortiziraju. Amortizacija se prikazuje u računu dobiti i gubitka korištenjem linearne metode otpisa tijekom procijenjenog vijeka trajanja.

### **Zalihe**

Zalihe se iskazuju po trošku ili neto vrijednosti koja se može realizirati, ovisno o tome što je niže. Troškovi zaliha sadrže sve troškove nabave. Sitni inventar se otpisuje u 100%-tnom iznosu prilikom stavljanja u uporabu.

Vrijednosno usklađenje zaliha robe radi se pojedinačno za svaki proizvod ako je roba oštećena, ako je djelomično ili u potpunosti zastarjela ili je pala njena prodajna cijena.

### **Potraživanja od kupaca**

Potraživanja od kupaca predstavljaju prava na naplatu određenih iznosa od kupaca ili drugih dužnika kao rezultat poslovnih aktivnosti. Potraživanja se iskazuju u ukupnom iznosu.

### **Novac**

Novac i novčane ekvivalenti su gotovina, depoziti kod banaka po viđenju i ostali instrumenti s rokovima plaćanja do tri mjeseca ili kraće.

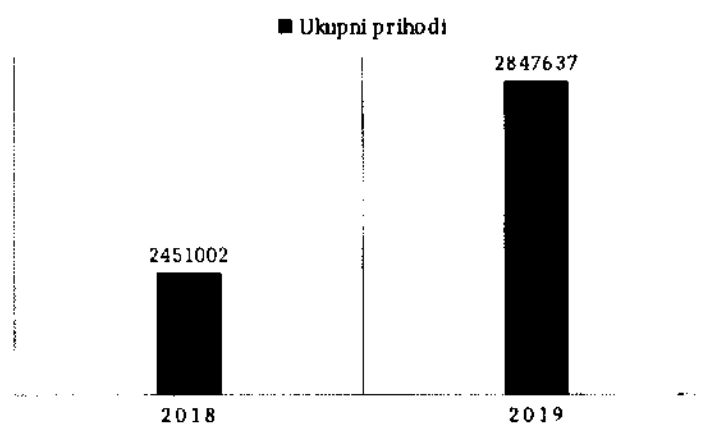
### **Obveze prema dobavljačima**

Obveze prema dobavljačima su nastale za nabavljena dobra ili usluge u redovnom poslovanju. Ako dospijevaju u roku do jedne godine ili kraću su kratkoročne, a duže od godine klasificiramo kao dugoročne.

## RAČUN DOBITI I GUBITKA

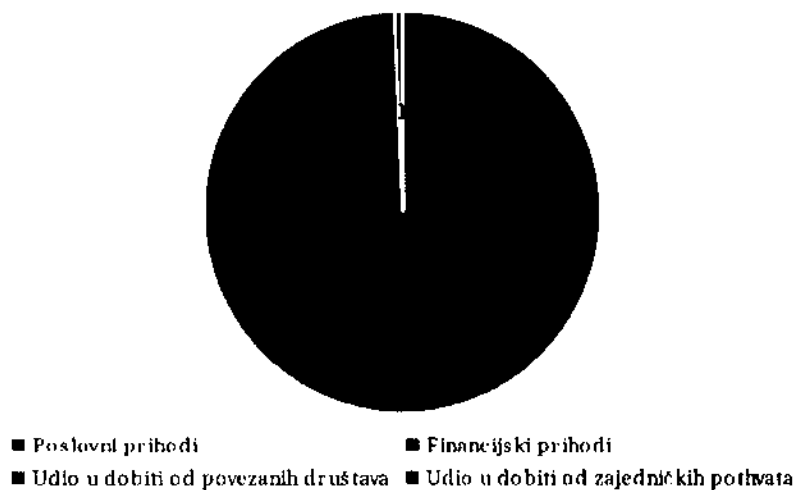
### \*\*\* PRIHODI \*\*\*

Ukupni prihodi trgovačkog društva Elektro-tim d.o.o. u 2019. godini (iskazani po fakturnoj vrijednosti) iznose 2.847.637,00 kn te su u odnosu na 2018. godinu zabilježili promjenu od +16,18 %, odnosno zabilježena promjena jednaka je apsolutnom iznosu od +396.635,00 kn.

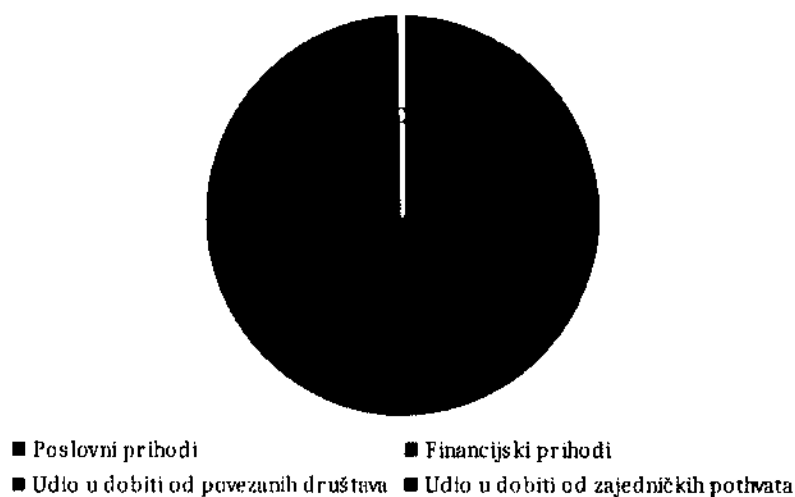


Grafikon 1. - Ukupni prihodi

Prihodi Društva sastoje se od poslovnih prihoda (A.), finansijskih prihoda (B.), udjelom u dobiti od društva povezanih sudjelujućim interesom te udjelom u dobiti od zajedničkih pothvata.



2018. godina



2019. godina

Grafikon 2. - Struktura ukupnih prihoda

## A. POSLOVNI PRIHODI

Poslovni prihodi sastoje se od tri vrste prihoda, a to su **prihodi od prodaje (I.)**, **prihodi na temelju upotrebe vlastitih proizvoda, robe i usluga (II.)** te **ostalih poslovnih prihoda (III.)** a koji su ostvareni **unutar i izvan grupe (IV.)**.

Analizirajući strukturu ukupnih prihoda, iznos poslovnih prihoda Društva u 2019. godini je 2.840.647,00 kn čiji udio u ukupnim prihodima iznosi +99,75 %, a to je promjena za +16,65 % u odnosu na prethodnu godinu.

### A.I. Prihodi od prodaje

Ukupni prihodi od prodaje iznose 2.839.447,00 kn čiju sumu čine prihodi od prodaje unutar grupe u vrijednosti od 0,00 kn i prihodi izvan grupe u iznosu 2.839.447,00 kn.

### A.II. Prihodi na temelju upotrebe vlastitih proizvoda, robe i usluga

Prihodi od prodaje na temelju upotrebe vlastitih proizvoda, roba i usluga u 2019. godini iznose 0,00 kn, dok je prethodne godine vrijednost bila 0,00 kn.

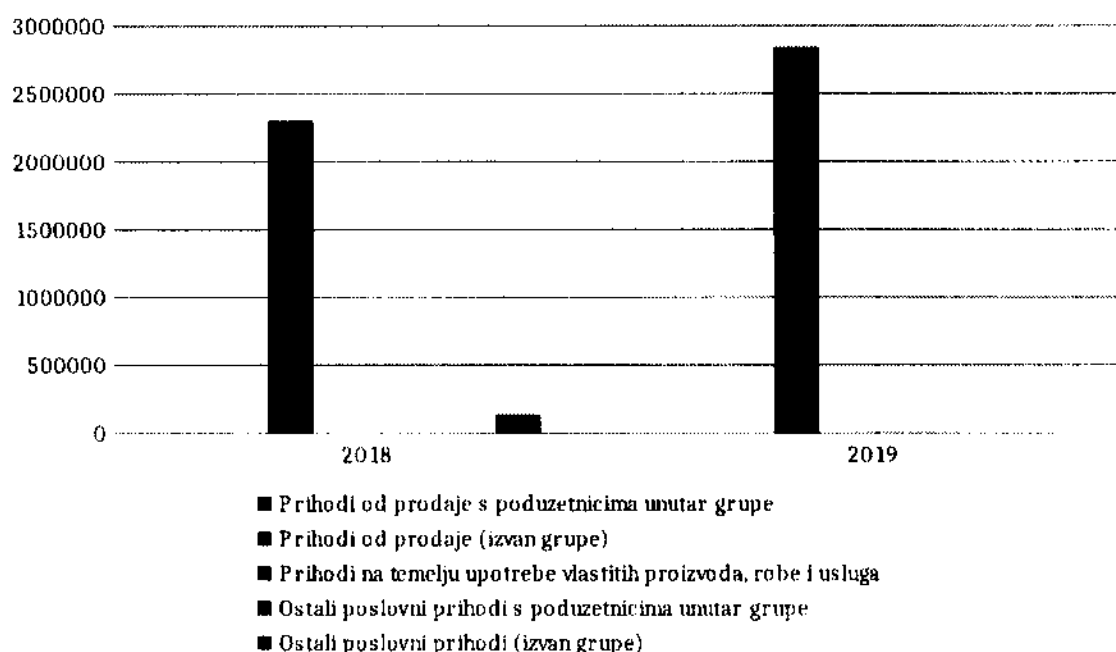
### A.III. Ostali prihodi

Ostali prihodi od prodaje iznose 1.200,00 kn čiju sumu čine prihodi od prodaje unutar grupe u vrijednosti od 0,00 kn i izvan grupe u iznosu 1.200,00 kn.

### A.IV. Poslovni prihodi unutar i izvan grupe

Prihodi od prodaje s **poduzetnicima unutar grupe** u ukupnim poslovnim prihodima sudjeluju s iznosom od 0,00 kn te udjelom od 0,00 % te ostalih poslovnih prihoda unutar grupe u iznosu od 0,00 kn s udjelom od 0,00 % u ukupnim poslovnim prihodima.

Prihodi od prodaje **izvan grupe** iznose 2.839.447,00 kn i sudjeluju u ukupnim prihodima sa 99,96 %, a ostali prihodi iznose 1.200,00 kn, što je apsolutna promjena prihoda od +539.153,00 kn, tj. promjena od -133.719,00 kn ostalih prihoda u odnosu na 2018. godinu.



Grafikon 3. - Poslovni prihodi 2018. i 2019. godine

## B. FINANCIJSKI PRIHODI

Ukupni financijski prihodi podijeljeni su u 5 glavnih vrsta.

Financijski prihodi Društva su oni prihodi koji su ostvareni s osnove **tečajnih razlika** (I.), **kamata** (II.), od ulaganja u **dionice** (III.), od **zajmova** (IV.) i **ostalih** financijskih prihoda (V.). Oni su ostvareni izvan i/ili unutar grupe.

Ukupni financijski prihodi izvještajne godine iznose 6.990,00 kn što je promjena za -55,73 % u odnosu na prethodnu godinu. U ukupnim prihodima sudjeluju sa 0,25 %.

### B.I. Prihodi s osnove tečajnih razlika

Ukupan prihod od tečajnih razlika iznosi 0,00 kn, od kojih 0,00 kn čine prihodi unutar grupe, dok 0,00 kn čine prihodi ostvareni izvan grupe. U strukturi ukupnih financijskih prihoda čine 0,00 %.

### B.II. Prihodi od kamata

Prihodi od kamata iznose 2.445,00 kn. Iznos od 0,00 kn se odnosi na unutar grupe, dok se 2.445,00 kn odnosi na prihod izvan grupe poduzetnika. U strukturi ukupnih financijskih prihoda čine 34,98 %

### B.III. Prihodi od ulaganja u dionice

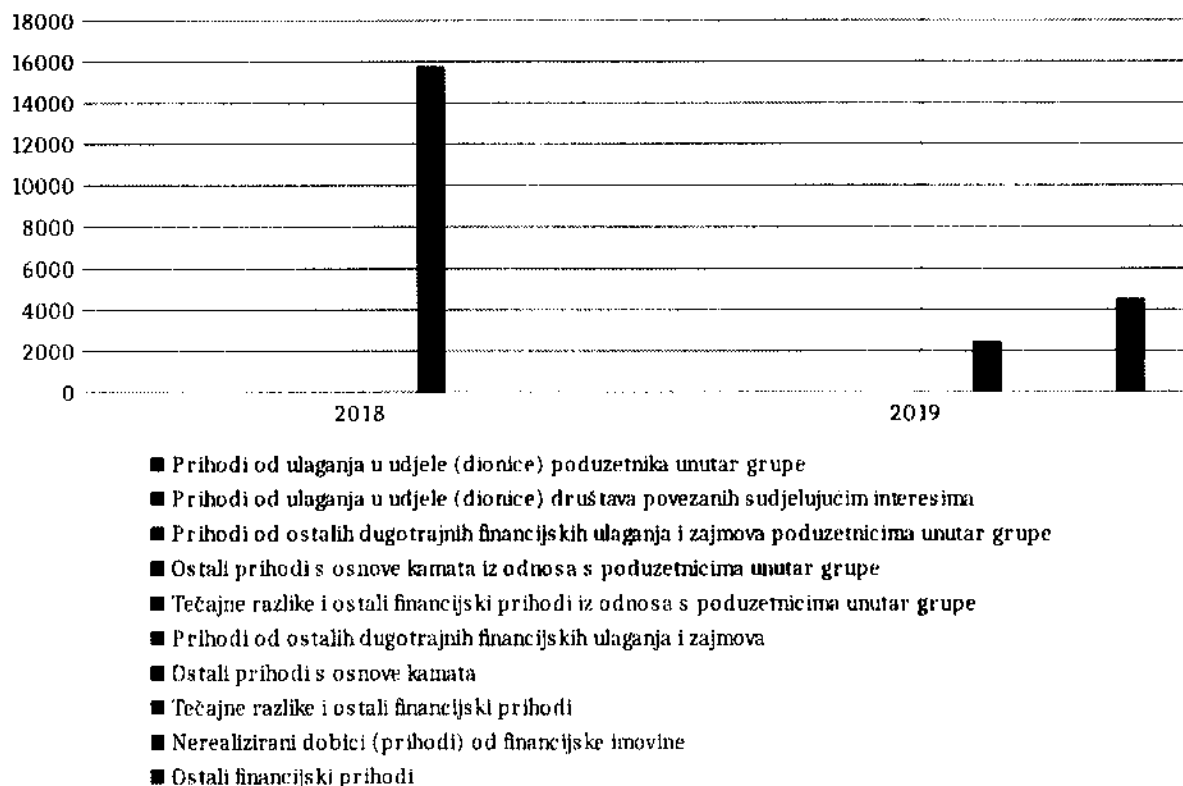
Društvo je od ulaganja u dionice uprihodilo 0,00 kn, od toga 0,00 kn unutar, dok se 0,00 kn odnosi na prihod izvan grupe.

### B.IV. Prihodi od zajmova

Od zajmova i ulaganja u dugotrajnu financijsku imovinu Društvo uprihodilo je 0,00 kn, od toga 0,00 kn unutar grupe, a 0,00 kn izvan grupe.

#### **B.V. Ostali financijski prihodi**

Ostali financijski prihodi 2019. godine iznose 4.545,00 kn.



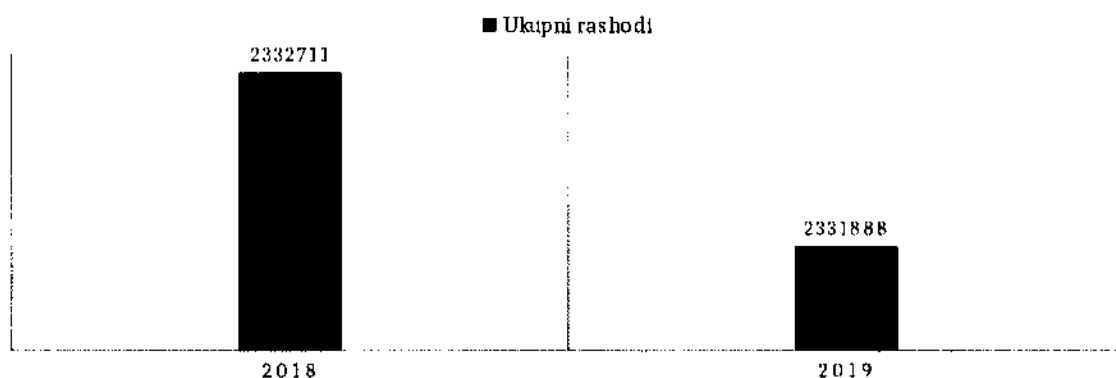
Grafikon 4. - Financijski prihodi 2018. i 2019. godine

Bitno je za napomenuti da udio u dobiti od društava povezanih sudjelujućim interesom iznosi 0,00 kn, dok je udio u dobiti od zajedničkih pothvata iznosi 0,00 kn.

#### **\*\*\* RASHODI \*\*\***

Ukupni rashodi Društva Elektro-tim d.o.o. u 2019. godini iznose 2.331.888,00 kn, dok su prethodne godine iznosili 2.332.711,00 kn, što znači da je zabilježena promjena od -0,04 %, odnosno zabilježena je promjena u apsolutnom iznosu od -823,00 kn.





Grafikon 5. - Ukupni rashodi 2018. i 2019. godine

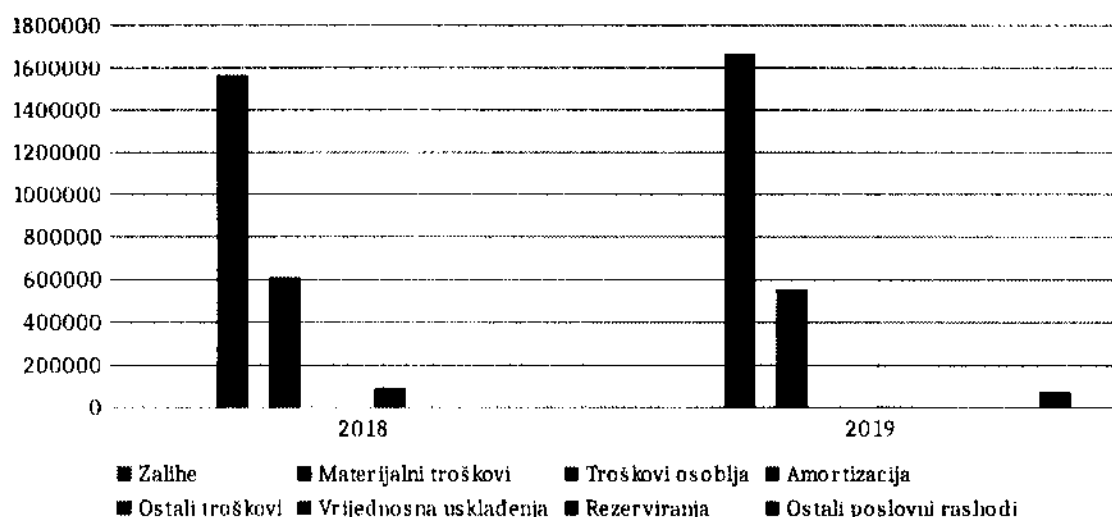
Ukupne rashode čine **poslovni rashodi (A.)**, **financijski rashodi (B.)**, **udio u gubitku od društava povezanih sudjelujućim interesom i udjelom u gubitku od zajedničkih pothvata**.



Grafikon 6. - Struktura ukupnih rashoda 2019. godine

#### A. POSLOVNI RASHODI

Poslovni rashodi trgovačkog društva Elektro-tim d.o.o., kao strukturni dio ukupnih rashoda, iznose 2.297.328,00 kn. U odnosu na prethodnu godinu to je promjena od +31.273,00 kn. U strukturi ukupnih rashoda, poslovni rashodi sudjeluju sa +98,52 %.



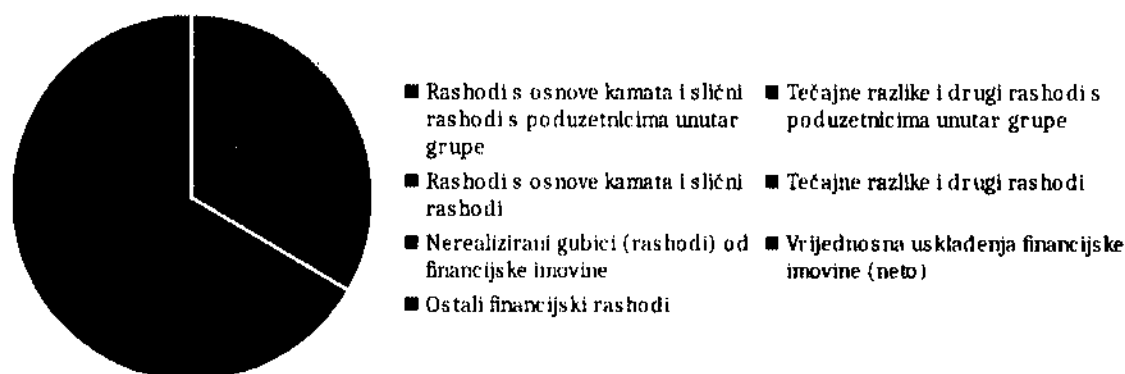
Grafikon 7. - Iznos i struktura poslovnih rashoda 2019. godine u odnosu na 2018. godinu

Od većih poslovnih troškova izdvajamo materijalne troškove koji su u odnosu na prethodnu godinu zabilježili promjenu od +6,55 % tj. za +102.425,00 kn, zatim troškove osoblja koji obuhvaćaju plaće, nadnice, doprinose i poreze, promijenili su se za -9,11 %, tj. -55.381,00 kn te amortizacija i vrijednosna usklađenja za 0,00 %, tj. 0,00 %, recipročno.

## B. FINANCIJSKI RASHODI

Financijski rashodi, kao strukturni dio ukupnih rashoda, iznose 34.560,00 kn u 2019. godini. Navedeni iznos označava promjenu za -32.096,00 kn, tj. promjenu od -48,15 %.

Financijski rashodi sastoje se od sljedećih komponenti u omjerima kako je navedeno u grafu broj 8 za izvještajnu godinu.



Grafikon 8. - Struktura financijskih rashoda


Važno je napomenuti i udio u gubitku od društava povezanih sudjelujućim interesom koji iznose 0,00 kn te udio u gubitku od zajedničkih pothvata društava u iznosu 0,00 kn na dan 31.12. 2019. godine.

### \*\*\* POSLOVNI REZULTAT \*\*\*

#### Rezultat poslovanja prije oporezivanja

Poslovni rezultat prije oporezivanja dobiven je oduzimanjem ukupnih rashoda od ukupnih prihoda. Tako je trgovačko društvo Elektro-tim d.o.o. u 2019. godini ostvarilo rezultat u iznosu 515.749,00 kn, tj. dobit od 515.749,00 kn, odnosno gubitak u iznosu 0,00 kn.

Prethodne godine poslovni rezultat iznosio je 118.291,00 kn. Usporedivši izvještajnu godinu s prethodnom financijskom godinom, razlika u rezultatu iznosi +397.458,00 kn, gledano u postocima to je 336,00 %.



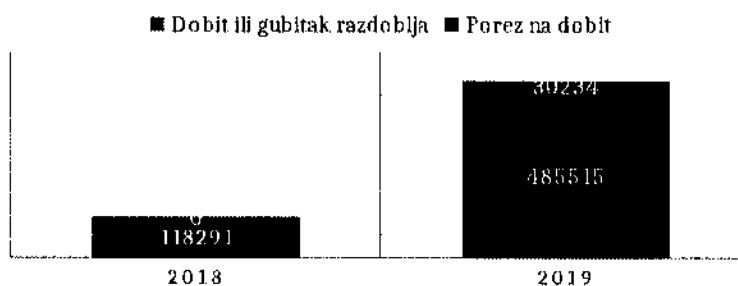
Grafikon 9. - Poslovni rezultat 2018. i 2019. godine

#### Rezultat poslovanja nakon oporezivanja

Obveza poreza na dobit utvrđuje se u skladu s važećim odredbama Zakona o porezu na dobit (NN 106/18) koja se primjenjuje na 2019. poslovnu godinu i utječe na rezultat poslovanja financijske godine. Društvo je na osnovicu od 515.749,00 obračunalo porez na dobit po pripadajućoj stopi prema odredbama Zakona o porezu na dobit.

Porez na dobit iznosi 30.234,00 kn.

Poslovni rezultat Društva 2019. godine iznosi 485.515,00 kn.



Grafikon 10. - Dobit ili gubitak 2018. i 2019. godine

## BILANCA

### \*\*\* AKTIVA \*\*\*

Ukupna imovina trgovačkog društva Elektro-tim d.o.o. na kraju 2018. godine iznosila je 2.424.143,00 kn, a na kraju tekuće godine 2.217.718,00 kn, što je promjena +0,91 puta, odnosno za -206.425,00 kn.

Potraživanja za upisani, a neuplaćeni kapital iznosi 0,00 kn.

### DUGOTRAJNA IMOVINA

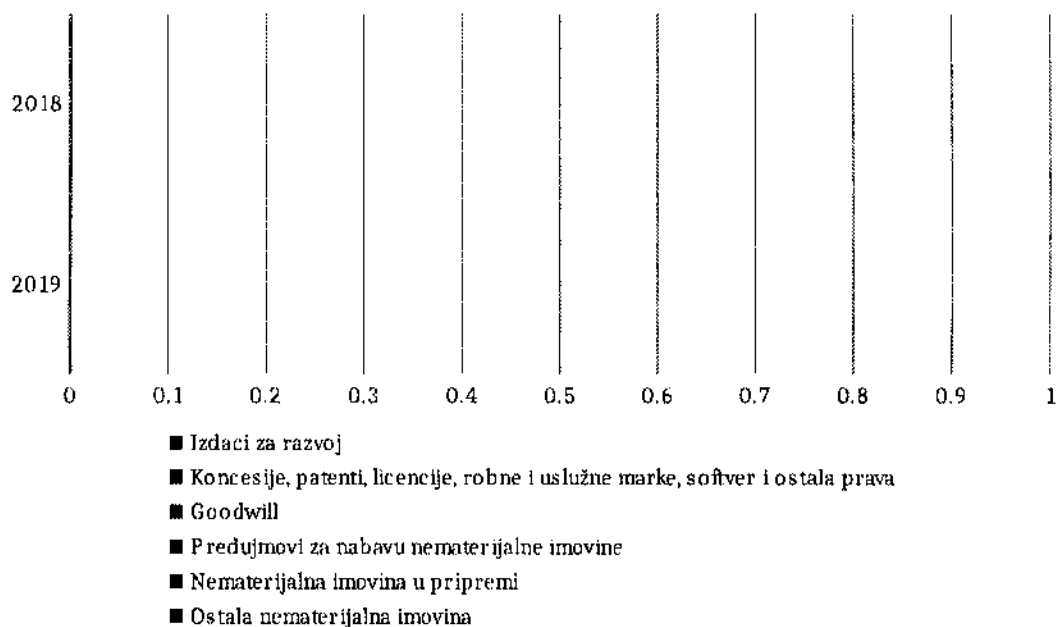
Ukupna dugotrajna imovina u 2019. godini bilježi promjenu od 0,00 % u odnosu na 2018. godinu, odnosno promijenila se za 0,00 kn.

Od ukupne nematerijalne i materijalne imovine 0,00 % odnosi se na nematerijalnu imovinu, a 100,00 % odnosi se na materijalnu imovinu.

#### I. DUGOTRAJNA NEMATERIJALNA IMOVINA

Dugotrajna nematerijalna imovina u 2019. godini iznosi 0,00 kn što predstavlja promjenu od 0,00 % u odnosu na 2018. godinu.

Strukturu od 0,00 % dugotrajne nematerijalne imovine čine sljedeće komponente:



Grafikon 11. - Dugotrajna nematerijalna imovina 2018. i 2019. godine

Tijekom 2019. godine Društvo je izdvojilo 0,00 kn za razvoj, za koncesije, patente, licencije, robne i uslužne marke, softver i ostala prava 0,00 kn, u goodwill 0,00 kn. Predujmovi za nabavu su iznosili 0,00 kn, na nematerijalnu imovinu u pripremi izdvojeno je 0,00 kn, dok je na ostalu nematerijalnu imovinu utrošeno 0,00 kn.\*

\* Navedene vrijednosti predstavljaju promjenu neto vrijednosti navedenih pozicija.

## II. DUGOTRAJNA MATERIJALNA IMOVINA

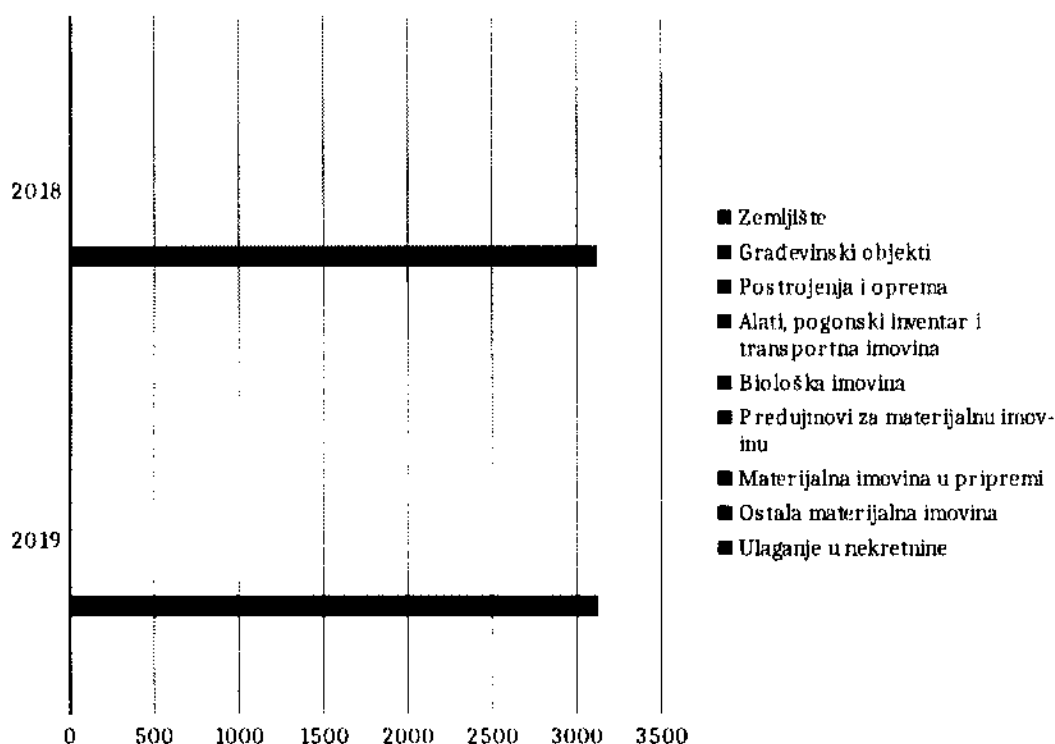
U strukturi dugotrajne imovine, dugotrajna materijalna imovina čini 100,00 %.

Usporedbom dviju izvještajnih financijskih godina dugotrajna materijalna imovina promijenila se 1,00 puta, odnosno za 0,00 kn.

Vrijednost zemljišta Društva u 2019. godini iznosi 0,00 kn, a građevinskih objekata 0,00 kn. Vrijednost postrojenja i opreme iznosi 3.124,00 kn, a alata, pogonskog inventara i transportne imovine 0,00 kn. Vrijednost biološke imovine iznosi 0,00 kn, a predujmova za materijalnu imovinu 0,00 kn i materijalne imovine u pripremi 0,00 kn. Vrijednost nekretnina iznosi 0,00 kn te se 0,00 kn odnosi na ostalu materijalnu imovnu.\*

\* Navedene vrijednosti predstavljaju promjenu neto vrijednosti navedenih pozicija.

Struktura (u apsolutnim iznosima) dugotrajne materijalne imovine i promjena u odnosu na prethodnu godinu prikazana je grafikonom 12.



Grafikon 12. - Dugotrajna materijalna imovina 2018. i 2019. godine


## FINANCIJSKA IMOVINA

Financijska imovina dijeli se na dugotrajnu financijsku imovinu koja u izvještajnoj godini iznosi 0,00 kn i kratkotrajnu financijsku imovinu u iznosu od 622.209,00 kn.

### I. DUGOTRAJNA FINANCIJSKA IMOVINA

Ukupna dugotrajna financijska imovina promijenila se 0,00 % u odnosu na prethodnu izvještajnu godinu, tj. 0,00 puta.

Dugotrajna financijska imovina dijeli se na:




Grafikon 13. - Struktura dugotrajne financijske imovine 2018. i 2019. godine

## II. KRATKOTRAJNA FINANCIJSKA IMOVINA

Kratkotrajna financijska imovina u 2019. godini promijenila se 0,00 % u odnosu na prethodnu izvještajnu godinu, tj. 1,00 puta.

Kratkotrajnu financijsku imovinu čine:



Grafikon 14. - Struktura kratkotrajne financijske imovine 2018. i 2019. godine

## POTRAŽIVANJA

Potraživanja Društva dijele se na dugotrajna i kratkotrajna te u izvještajnoj godini iznose 0,00 kn, odnosno 1.547.097,00 kn, recipročno.

### I. DUGOTRAJNA POTRAŽIVANJA

Dugotrajna potraživanja bilježe promjenu za 0,00 % u usporedbi s 2018. godinom, tj. promijenili su se 0,00 puta.

Potraživanja od povezanih poduzetnika unutar grupe iznose 0,00 kn, potraživanja od društava povezanih sudjelujućim interesom 0,00 kn, potraživanja od kupaca 0,00 kn te ostala potraživanja iznose 0,00 kn.

Promjene u odnosu na prethodnu godinu iznose (u postocima):

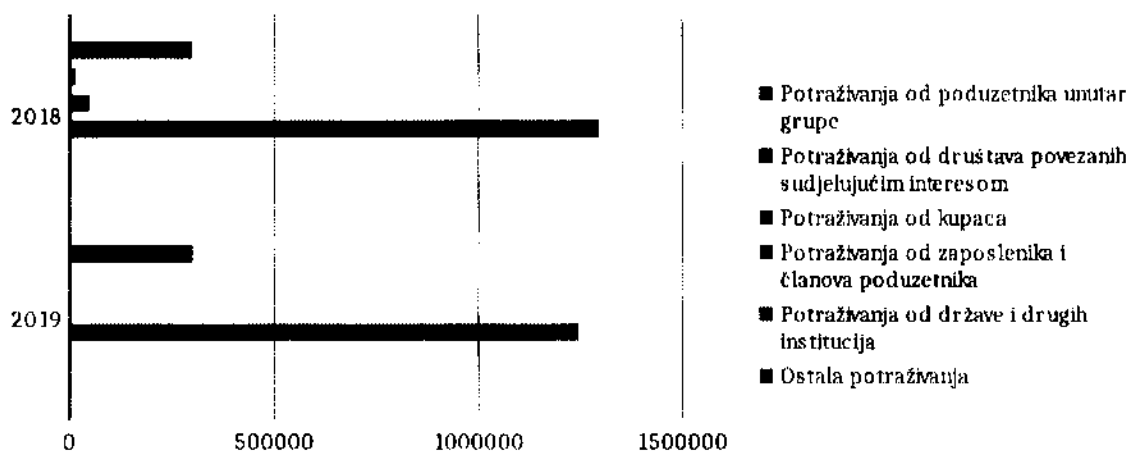
Potraživanja od povezanih poduzetnika unutar grupe	0,00
Potraživanja od društava povezanih sudjelujućim interesom	0,00
Potraživanja od kupaca	0,00
Ostala potraživanja	0,00

Tablica 1. - Promjena pozicija dugotrajnih potraživanja (u postocima)

## II. KRATKOTRAJNA POTRAŽIVANJA

Kratkotrajna potraživanja u 2019. godini u odnosu na prethodnu promijenila su se za -6,84 %, tj. promijenila su se +0,93 puta.

Ukupna kratkotrajna potraživanja čine sljedeća potraživanja:



Grafikon 15. - Struktura kratkotrajnih potraživanja 2018. i 2019. godine

Kratkotrajna potraživanja tekuće godine promijenila se u odnosu na 2018. financijsku godinu u sljedećim postocima:


Potraživanja od poduzetnika unutar grupe	0,00
Potraživanja od društava povezanih sudjelujućim interesom	0,00
Potraživanja od kupaca	-3,94
Potraživanja od zaposlenika i članova poduzetnika	0,00
Potraživanja od države i drugih institucija	0,00
Ostala potraživanja	0,00

Tablica 2. - Promjena pozicija kratkotrajne imovine 2018. i 2019. godine



## ZALIHE

Zalihe Društva iznose 0,00 kn te su se u odnosu na prethodnu godinu izmijenile 0,00 puta, izraženo u potocima, to je za 0,00 %.

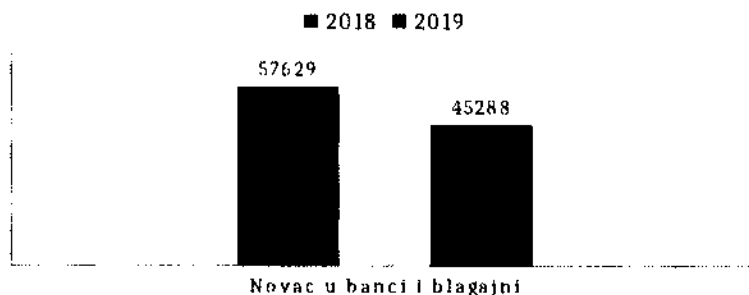


Grafikon 16. - Struktura zaliha 2018. i 2019. godine

Zalihe sirovine i materijala se u 2019. godini, u odnosu na 2018. godinu, promijenila za 0,00 %, proizvodnja u tijeku za 0,00 % te gotovih proizvoda za 0,00 %. Promjena trgovačke robe na zalihama iznosila je 0,00 %, predujmovi za zalihe promijenili su se za 0,00 %, zaliha dugotrajne imovine namijenjene prodaji za 0,00 % i zalihe biološke imovine promijenile su se za 0,00 %.

## NOVAC U BANCII BLAGAJNI

Novčana sredstva Društva u 2019. godini prezentiraju novac na kunskim računima, novac na deviznim računima te novac u blagajni. Na dan 31.12.2019. godine na računima je zabilježena svota od 45.288,00 kn što je promjena od -21,41 %, odnosno -12.341,00 kuna u odnosu na prethodnu financijsku godinu.




Grafikon 17. - Novac u bancii blagajni 2018. i 2019. godine

## \*\*\* PASIVA \*\*\*

Pasiva trgovačkog društva Elektro-tim d.o.o. sastoji se od ukupnog kapitala i rezervi, rezerviranja, dugoročnih i kratkoročnih obveza te odgođenog plaćanja troškova i prihoda budućeg razdoblja.

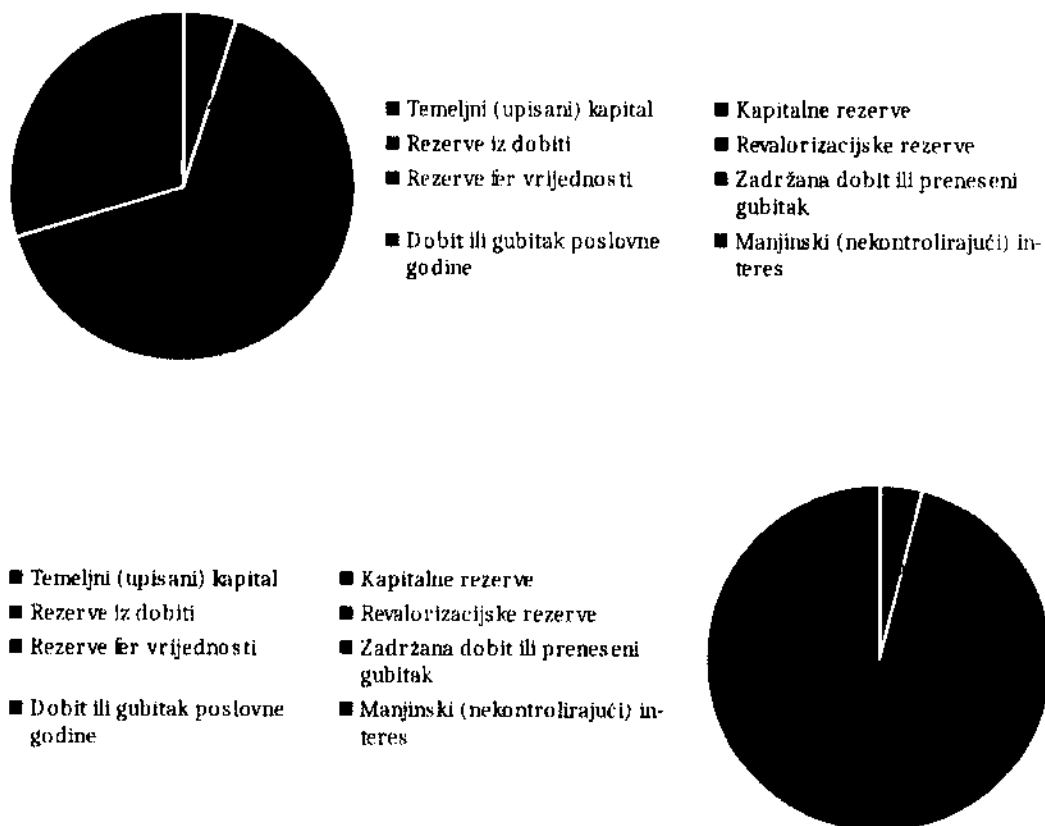
## KAPITAL I REZERVE

Ukupni kapital i rezerve Društva na kraju 2019. godine iznosi 505.515,00 kn. Promjena u odnosu na 2018. godinu je +627.994,00 kn ili -4,13 puta ili izraženo u postocima -512,74 %.



Grafikon 18. - Kapital i rezerve 2018. i 2019. godine

Strukturu kapitala Društva izvještajne financijske godine čine (u postocima):



Grafikon 19. - Struktura kapitala i rezervi 2018. i 2019. godine

Analizirajući strukturu kapitala 2018. i 2019. godine zabilježeni su sljedeći odnosi (indeksi promjena):

Temeljni (upisani) kapital	+100,00
Kapitalne rezerve	0,00
Rezerve iz dobiti	0,00
Revalorizacijske rezerve	0,00
Rezerve fer vrijednosti	0,00
Zadržana dobit ili preneseni gubitak	0,00
Dobit ili gubitak poslovne godine	+410,44
Manjinski interes	0,00

Indeks = 100 znači da nema promjene.

Tablica 3. - Promjena pozicija kapitala 2018. i 2019. godine (indeksi promjena)

#### **I.TEMELJNI KAPITAL**

Upisani temeljni kapital Društva iznosi je 20.000,00 kn. Prethodne godine iznosio je 20.000,00 kn, što predstavlja promjenu od 0,00 kn, odnosno promijenjen je 0,00 %.

#### **II.KAPITALNE REZERVE**

Iznos kapitalnih rezervi Društva na kraju 2019. godine je 0,00 kn. To je promjena za 0,00 puta u odnosu na prethodnu izvještajnu godinu.

#### **III.REZERVE IZ DOBITI**

Na dan sastavljanja financijskih izvješća rezerve iz dobiti Društva iznose 0,00 kn. 0,00 kn odnosi se na zakonske rezerve, zatim 0,00 kn na rezerve za vlastite dionice, 0,00 kn na vlastite dionice i udjele, na statutarne rezerve 0,00 kn te se na ostale rezerve čiji udio iznosi 0,00 kn.

#### **IV.REVALORIZACIJSKE REZERVE**

Revalorizacijske rezerve Društva u 2019. godini iznose 0,00 kn što je odnosu na 2018. godinu promjena od 0,00 %.


#### **V.REZERVE FER VRIJEDNOSTI**

Rezerve fer vrijednosti iznose 0,00 kn.

#### **VI.ZADRŽANA DOBIT ILI PRENESENI GUBITAK**


Zadržana dobit trgovačkog društva na dan 31.12.2019. godine iznosi 0,00 kn. U odnosu na prethodnu financijsku godinu to je promjena od +260.770,00 kn u apsolutnom iznosu.

Zadržana dobit za izvještajnu godinu iznosi 0,00 kn, a prethodne poslovne godine na dan 31.12. iznosila je 0,00 kn.



Grafikon 20. - Zadržana dobit 2018. i 2019. godine


Iz prethodne financijske godine trgovačko društvo Elektro-tim d.o.o. je prenijelo gubitak u iznosu od 0,00 kn, dok je prethodne, tj. 2018. godine preneseni gubitak iznosio 260.770,00 kn.




Grafikon 21. - Preneseni gubitak 2018. i 2019. godine

## VII.DOBIT ILI GUBITAK POSLOVNE GODINE


Dobit poslovne 2019. godine iznosi 485.515,00 kn, što je promjena od +310,44 % uspoređujući s 2018. godinom, odnosno gubitak iznosi 0,00 kn što predstavlja promjenu od 0,00 %. Prethodne poslovne godine dobit je iznosila 118.291,00 kn, odnosno Društvo je ostvarilo gubitak od 0,00 kn.



Grafikon 22. - Dobit ili gubitak 2018. i 2019. godine



Grafikon 23. - Dobit 2018. i 2019. godine



Grafikon 24. - Gubitak 2018. i 2019. godine

#### VIII.MANJINSKI (NEKONTROLIRAJUĆI) INTERES

Na dan sastavljanja izvješća manjinski interes Društva iznosi 0,00 kn, odnosno promijenjen je za 0,00 kn.

#### REZERVIRANJA

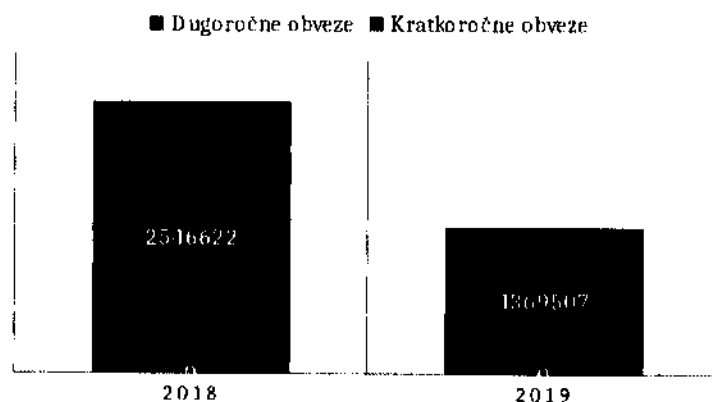
Rezerviranja za mirovine, otpremnine i slične obveze	0,00	0,00	0,00
Rezerviranja za porezne obveze	0,00	0,00	0,00
Rezerviranja za započete sudske sporove	0,00	0,00	0,00
Rezerviranja za troškove obnavljanja prirodnih bogatstava	0,00	0,00	0,00
Rezerviranja za troškove u jamstvenim rokovima	0,00	0,00	0,00
Druga rezerviranja	0,00	0,00	0,00

Tablica 4. - Promjena pozicija rezerviranja 2018. i 2019. godine (u postocima)

#### OBVEZE

Ukupne obveze Društva 2019. godine iznose 1.369.507,00 kn, a 2018. godine iznosile su 2.546.622,00 kn, tj. u odnosu na prethodnu poslovnu godinu promjena iznosi -46,22 %, odnosno 0,54 puta, u svoti od -1.177.115,00 kn.

Ukupne obveze sastoje se od dugoročnih obveza, koje u izvještajnoj godini iznose 0,00 kn, i od kratkoročnih obveza koje iznose 1.369.507,00 kn. U odnosu na prethodnu godinu to je promjena od 0,00 %, tj. od -46,22, respektivno.




Grafikon 25. - Dugoročne i kratkoročne obveze Društva 2018. i 2019. godine

## DUGOROČNE OBVEZE

Dugoročne obveze Društva odnose se na:

- Obveze prema poduzetnicima unutar grupe
- Obveze prema društvima povezanim sudjeljućim interesom
- Obveze za zajmove, depozite i slično
- Obveze za predujmove
- Obveze po vrijednosnim papirima
- Odgođena porezna obveza
- Obveze za zajmove, depozite i slično poduzetnika unutar grupe
- Obveze za zajmove, depozite i slično društava povezanih sudjeljućim interesom
- Obveze prema bankama i drugim financijskim institucijama
- Obveze prema dobavljačima
- Ostale dugoročne obveze

Grafikon 26. - Struktura dugoročnih obveza 2019. godine



Grafikon 27. - Dugoročne obveze Društva 2018. i 2019. godine

Promjena stavaka dugoročnih obveza prikazani su u sljedećoj tablici.

Obveze prema poduzetnicima unutar grupe	0,00
Obveze za zajmove, depozite i slično unutar grupe	0,00
Obveze prema poduzetnicima povezanim sudjelujućim interesom	0,00
Obveze za zajmove, depozite i slično društava povezanim sudjelujućim interesom	0,00
Obveze za zajmove, depozite i slično	0,00
Obveze prema bankama i drugim financijskim institucijama	0,00
Obveze za predujmove	0,00
Obveze prema dobavljačima	0,00
Obveze po vrijednosnim papirima	0,00
Ostale dugoročne obveze	0,00
Odgođena porezna obveza	0,00

Tablica 5. - Promjena pozicija dugoročnih obveza 2018. i 2019. godine (u postocima)

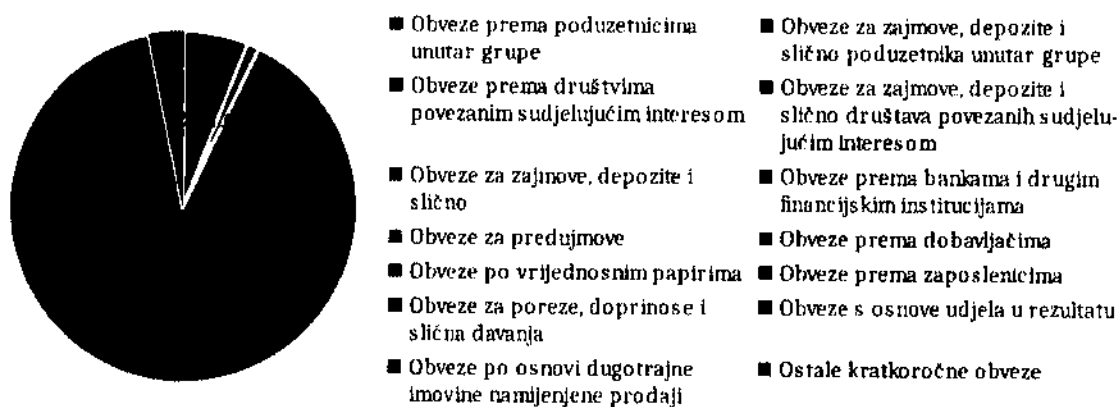
Prema stanju na dan 31.12.2019. godine ukupne iskazane obveze Društva za zajmove, depozite i slično promijenile su se u svoti od 0,00 %, tj. za 0,00 kn.

Dugoročne obveze prema bankama i drugim financijskim institucijama promijenile su se u odnosu na isti dan 2018. godine u svoti od 0,00 kn.

Obveze Društva, dviju usporednih godina izvještavanja, prema dobavljačima promijenile su se u svoti od 0,00 kn.

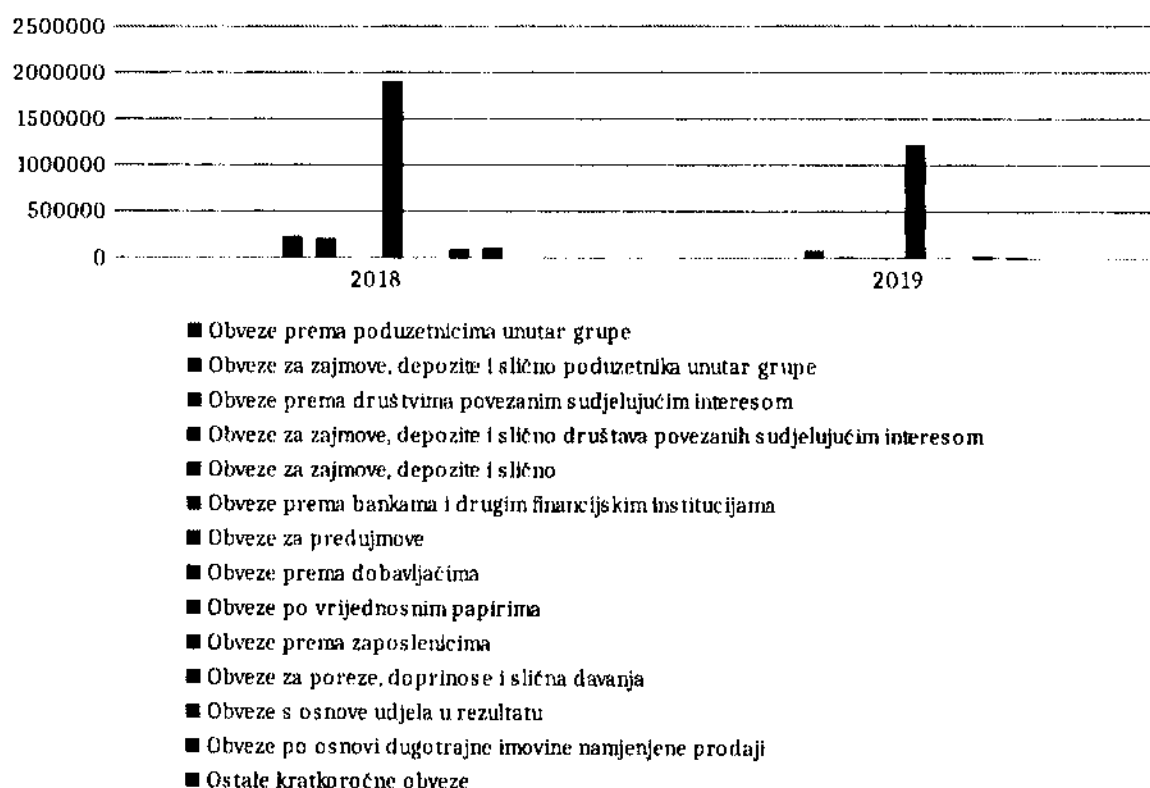
### KRA TKOROČNE OBVEZE

Prema stanju na dan 31.12. 2019. godine kratkoročne obveze Društva iznose 1.369.507,00 kn i odnose se na:



Grafikon 28. - Struktura kratkoročnih obveza 2019. godine





Grafikon 29. - Struktura kratkoročnih obveza 2018. i 2019. godine

Promjena stavaka kratkoročnih obveza prikazani su u sljedećoj tablici.

Promjena stavaka kratkoročnih obveza	
Obveze prema poduzetnicima unutar grupe	0,00
Obveze za zajmove, depozite i slično poduzetnika unutar grupe	0,00
Obveze prema društvima povezanim sudjelujućim interesom	0,00
Obveze za zajmove, depozite i slično društava povezanih sudjelujućim interesom	0,00
Obveze za zajmove, depozite i slično	-64,49
Obveze prema bankama i drugim financijskim institucijama	-92,62
Obveze za predujmove	0,00
Obveze prema dobavljačima	-35,60
Obveze po vrijednosnim papirima	0,00
Obveze prema zaposlenicima	-68,03
Obveze za poreze, doprinose i slična davanja	-85,76
Obveze s osnove udjela u rezultatu	0,00
Obveze po osnovi dugotrajne imovine namijenjene prodaji	0,00
Ostale kratkoročne obveze	0,00

Tablica 6. - Promjena pozicija kratkoročnih obveza 2018. i 2019. godine (u postocima)

Društvo na dan 31.12. 2019. godine duuguje bankama i drugim financijskim institucijama 15.600,00 kn koje čine 0,61 % ukupnih kratkoročnih obveza. U odnosu na isti dan prethodne financijske godine to je promjena u svoti od 0,00 kn.

Kratkoročne obveze prema dobavljačima promijenile su se za -35,60 %, odnosno u svoti od -678.551,00 kn, a odnose se na obveze prema dobavljačima u zemlji, prema dobavljačima u inozemstvu za nabavku materijala, roba i usluga.

Na kraju 2019. godinu trgovačko društvo Elektro-tim d.o.o. zaposlenicima za neisplaćene plaće duuguje 29.537,00 kn. U strukturi ukupnih kratkoročnih obveza obveze prema zaposlenicima čine 2,16 %.

Obveze za poreze doprinose i slična davanja Društva za 2019. godinu čine 1,11 % ukupnih kratkoročnih obveza, a čine je obveze za doprinos za šume, članarinu turističkoj zajednici, porez na dobit, obveze prema zaposlenima za prijevoz na posao i s posla, obveze za povratnu naknadu za ambalažu i ostale obveze, a iznose 15.258,00 kn.

## ANALIZA FINACIJSKIH OMJERA

### OMJER PROFITABILNOSTI

Omjeri profitabilnosti omogućuju nam mjerenje sposobnosti Društva da zaradi odgovarajući prinos u odnosu na prodaju, ukupnu imovinu (aktivu) i uloženi kapital. Omjeri profitabilnosti pokazuju sposobnost trgovačkog društva da efikasno koristi svoje resurse.

Profitna marža = Neto dobit / Prodaja

Prinos na imovinu (aktivu) = Neto dobit / Ukupna imovina

Prinos u odnosu na kapital = Neto dobit / Kapital

Neto dobit (neto gubitak)	118.291,00	485.515,00
Prodaja	2.435.213,00	2.840.647,00
<b>Profitna marža</b>	<b>+0,05</b>	<b>+0,17</b>
Ukupna imovina	2.424.143,00	2.217.718,00
<b>Prinos na imovinu</b>	<b>+0,05</b>	<b>+0,22</b>
Kapital	20.000,00	20.000,00
<b>Prinos na kapital</b>	<b>+5,91</b>	<b>+24,28</b>

Tablica 7. - Omjeri profitabilnosti

## OMJER KORIŠTENJA IMOVINE

Omjerima korištenja imovine mjeri se brzina kojom trgovačko društvo obrće potraživanja, zalihe i dugotrajnu imovinu, odnosno mjeri se koliko puta godišnje Društvo prodaje svoje zalihe ili naplaćuje svoje cjelokupno potraživanje.

Omjere korištenja imovine dobivamo križanjem aktive iz bilance, te prodaje iz računa dobiti i gubitka.

$\text{Obrtaj potraživanja} = \text{Prodaja} / \text{Potraživanja od kupaca}$

$\text{Prosječna dnevna prodaja} = \text{Prodaja} / 360$

$\text{Prosječno vrijeme naplate} = \text{Potraživanje} / \text{Prosječna dnevna prodaja}$

$\text{Obrtaj zaliha} = \text{Prodaja} / \text{Zalihe}$

$\text{Obrtaj dugotrajne imovine} = \text{Prodaja} / \text{Dugotrajna imovina}$

$\text{Obrtaj ukupne imovine} = \text{Prodaja} / \text{Ukupna imovina}$

Prodaja	2.435.213,00	2.840.647,00
Potraživanja od kupaca	1.297.273,00	1.246.219,00
<b>Obrtaj potraživanja (puta)</b>	<b>+1,88</b>	<b>+2,28</b>
<b>Prosječna dnevna prodaja</b>	<b>+6.764,48</b>	<b>+7.890,69</b>
 <b>Prosječno vrijeme naplate (dana)</b>	 <b>+191,78</b>	 <b>+184,23</b>
 Zalihe	 74.292,00	 0,00
<b>Obrtaj zaliha (puta)</b>	<b>+32,78</b>	<b>0,00</b>
Dugotrajna imovina	3.124,00	3.124,00
<b>Obrtaj dugotrajne imovine (puta)</b>	<b>+779,52</b>	<b>+909,30</b>
Ukupna imovina	2.424.143,00	2.217.718,00
<b>Obrtaj ukupne imovine (puta)</b>	<b>+1,00</b>	<b>+1,28</b>

Tablica 8. - Omjeri korištenja imovine

## OMJER LIKVIDNOSTI

Omjeri likvidnosti koriste se za ocjenjivanje sposobnosti trgovačkog društva da podmiri svoje dospelje obveze. Kvocijenti likvidnosti pokazuju gotovinsku solventnost trgovačkog društva, te ona trgovačkog društva čija se likvidna sredstva sastoje većinom od novca i likvidnih potraživanja bivaju likvidnija od onih čija se likvidna sredstva većinom sastoje od zaliha.

$\text{Pokazatelj tekuće likvidnosti} = \text{Kratkotrajna imovina} / \text{Kratkoročne obveze}$

$\text{Pokazatelj ubrzanе likvidnosti} = (\text{Kratkotrajna imovina} - \text{Zalihe}) / \text{Kratkoročne obveze}$

Kratkotrajna imovina	2.414.843,00	2.214.594,00
Kratkoročne obveze	2.546.622,00	1.369.507,00
<b>Tekuća likvidnost</b>	<b>+0,95</b>	<b>+1,62</b>
Zalihe	74.292,00	0,00
<b>Ubrzana likvidnost</b>	<b>+0,92</b>	<b>+1,62</b>

Tablica 9. - Omjer likvidnosti

## OMJER KORIŠTENJA ZADUŽENJA

Omjer korištenja zaduženja pokazuje ukupnu situaciju zaduženja trgovačkog društva u svjetlu njezine imovinske osnove i sposobnosti ostvarivanja dobiti.

Dug u odnosu na ukupnu imovinu = Ukupni dug / Ukupna imovina

Ukupan dug	+2.546.622,00	+1.369.507,00
Ukupna imovina	2.424.143,00	2.217.718,00
<b>Dug u odnosu na imovinu (%)</b>	<b>+1,05</b>	<b>+0,62</b>

Tablica 10. - Omjer korištenja zaduženja

\* \* \*

Varaždin, dana 1.2.2020. godine

Za Elektro-tim d.o.o., ovlaštena osoba Društva

  
Dubravec Damir